

TEST DE EVALUARE

TEHNOLOGIA INFORMAȚIEI ȘI A COMUNICAȚIILOR

- Toate subiectele sunt obligatorii. Se acordă 10 puncte din oficiu.
- Timpul de lucru efectiv este de 2 ore.

SUBIECTUL I

1. Creează un folder pe Desktop cu numele „**Test_TIC_PowerPoint**”.
2. Deschide aplicația Microsoft PowerPoint și rezolvă următoarele cerințe:
 - a. Dimensiune hârtie: **A4**
 - b. Orientare: **Landscape (peisaj)**
 - c. Design: **la alegere**.
3. Salvează prezentarea cu numele „**Uniunea Europeană**” în folderul **Test_TIC_PowerPoint**.

SUBIECTUL II

- A. Introdu în primul slide (diapozitiv) titlul „**UNIUNEA EUROPEANĂ**”. Sub titlu introdu subtitlul „**Europa noastră**”.

Cerințe:

1. Editează titlul folosind opțiunea WordArt. Formatează titlul astfel:
 - ✚ Font: **Book Antiqua**
 - ✚ Font size (dimensiune): **54**
 - ✚ Aliniere: **center (la centru)**
 - ✚ Font color (culoare): **la alegere**.

2. Formatează subtitlul astfel:

- ✚ Font: **Monotype Corsiva**
- ✚ Styles (stil): **Bold**
- ✚ Font size (dimensiune): **48**
- ✚ Aliniere: **center (la centru)**
- ✚ Font color (culoare): **albastru.**

B. Adaugă în prezentare un nou slide (diapozitiv) și editează următorul text:

„Uniunea Europeană este o uniune economică și politică unică în lume, care reunește 28 de țări europene și acoperă aproape tot continentul.

Cele 28 state membre ale Uniunii Europene sunt: Austria, Belgia, Bulgaria, Cehia, Cipru, Croația, Danemarca, Estonia, Franța, Finlanda, Germania, Grecia, Italia, Irlanda, Luxemburg, Letonia, Lituania, Malta, Olanda, Portugalia, Polonia, Regatul Unit al Marii Britanii și al Irlandei de Nord, România, Spania, Suedia, Slovacia, Slovenia, Ungaria.

UE a fost creată în perioada care a urmat celui de-al Doilea Război Mondial. Ceea ce a început ca o uniune pur economică a evoluat treptat, devenind o organizație care acționează în numeroase domenii de politică, de la schimbări climatice, protecția mediului și sănătate, la relații externe și securitate sau la justiție și migrație.

Unul dintre obiectivele principale ale UE este promovarea drepturilor omului, pe plan intern și mondial. Demnitatea umană, libertatea, democrația, egalitatea, statul de drept și respectarea drepturilor omului sunt valorile intrinsece ale UE.”

Se recomandă:



- ✚ Folosirea caracterelor diacritice.
- ✚ Folosirea punctuației și spațierii conform foii cu subiecte.
- ✚ Dactilografierea corectă a cuvintelor.

Cerințe:



Formatează textul astfel:

- ✚ Font: **Georgia**
- ✚ Styles (stil): **Normal**
- ✚ Font size (dimensiune): **18**
- ✚ Aliniere: **justify (stânga-dreapta)**
- ✚ Font color (culoare): **albastru.**






C. Adaugă un nou slide (diapozitiv) în prezentare și inserează un tabel după modelul următor:

Simbolurile UE	
Drapelul european: albastru, cu 12 stele galbene dispuse în cerc	
Moneda EURO	

Cerințe:

-  Borduri exterioare: **6 pct, culoare albastru**
-  Borduri interioare: **3 pct, culoare galben.**

SUBIECTUL III

1. Folosind motorul de căutare Google, caută o imagine cu „**Harta Uniunii Europene**”. Salvează imaginea în folderul „**Test_TIC_PowerPoint**”.
2. Inserează imaginea într-un nou diapozitiv:
 -  încadrează imaginea într-o ramă
 -  adaugă un efect de animație la alegere.
3. Formatează astfel imaginea:
 -  Aliniere: **center (la centru)**
 -  Picture border (bordură imagine):
 - Color (culoare): **albastru**
 - Weight (grosime): **4^{1/2} pct**
 -  Picture size (dimensiunea imaginii):
 - Height (înălțime): **8 cm**
 - Width (lățime): **10 cm.**

TEST DE EVALUARE

TEHNOLOGIA INFORMAȚIEI ȘI A COMUNICAȚIILOR

BAREM DE EVALUARE ȘI NOTARE

- Nu se acordă fracțiuni de punct. Nu se acordă punctaje intermediare, altele decât cele precizate explicit în barem.
- Se acordă 10 puncte din oficiu. Nota finală se calculează prin împărțirea la 10 a punctajului total obținut pentru lucrare.

SUBIECTUL I – 10 puncte

1. Crearea unui folder pe Desktop cu numele „Test_TIC_PowerPoint”.	4 puncte
2. Deschiderea aplicației Microsoft PowerPoint și rezolvarea următoarelor cerințe: a. Dimensiune hârtie: A4 b. Orientare: Landscape (peisaj) c. Design: la alegere	1 punct 1 punct 1 punct
3. Salvarea prezentării cu numele „Uniunea Europeană” în folderul Test_TIC_PowerPoint .	3 puncte

SUBIECTUL II – 65 puncte

A. Folosirea caracterelor diacritice. Dactilografierea corectă a cuvintelor.	2 puncte 3 puncte
1. Editarea titlului folosind opțiunea WordArt. Formatarea titlului astfel: ✚ Font: Book Antiqua ✚ Font size (dimensiune): 54 ✚ Aliniere: center (la centru) ✚ Font color (culoare): la alegere .	1 punct 1 punct 1 punct 1 punct
2. Formatarea subtitlului astfel: ✚ Font: Monotype Corsiva ✚ Styles (stil): Bold ✚ Font size (dimensiune): 48 ✚ Aliniere: center (la centru) ✚ Font color (culoare): albastru .	1 punct 1 punct 1 punct 1 punct 1 punct
B. Folosirea caracterelor diacritice. Folosirea punctuației și spațierii conform foii cu subiecte.	10 puncte 5 puncte

Dactilografierea corectă a cuvintelor. Formatarea textului astfel: <ul style="list-style-type: none"> ✚ Font: Georgia ✚ Styles (stil): Normal ✚ Font size (dimensiune): 18 ✚ Aliniere: justify (stânga-dreapta) ✚ Font color (culoare): albastru. 	10 puncte 1 punct 1 punct 1 punct 1 punct 1 punct
C. Inserarea tabelului cu respectarea structurii. Folosirea caracterelor diacritice. Tehnoredactarea corectă a cuvintelor. Inserarea imaginilor utilizând shapes. Borduri exterioare: <ul style="list-style-type: none"> ✚ dimensiune: 6 pct ✚ culoare: albastru. Borduri interioare: <ul style="list-style-type: none"> ✚ dimensiune: 3 pct ✚ culoare: galben. 	5 puncte 2 puncte 2 puncte 3 puncte 2 puncte 2 puncte 2 puncte 2 puncte

SUBIECTUL III – 15 puncte

1. Căutarea unei imagini cu „ Harta Uniunii Europene ” folosind motorul de căutare Google și salvarea acesteia în folderul „ Test_TIC_PowerPoint ”.	5 puncte
2. Inserarea imaginii într-un nou diapozitiv: <ul style="list-style-type: none"> ✚ încadrarea într-o ramă ✚ adăugarea unui efect de animație la alegere. 	2,5 puncte 2,5 puncte
3. Formatarea imaginii astfel: <ul style="list-style-type: none"> ✚ Aliniere: center (la centru) ✚ Picture border (bordură imagine): <ul style="list-style-type: none"> - Color (culoare): albastru - Weight (grosime): 4^{1/2} pct ✚ Picture size (dimensiunea imaginii): <ul style="list-style-type: none"> - Height (înălțime): 8 cm - Width (lățime): 10 cm. 	1 punct 1 punct 1 punct 1 punct 1 punct